

Die wiederaufladbare SCENE LIGHT II ist ein tragbarer Flutlichtstrahler mit 18 LEDs und einer Lichtausbeute bis zu 10.000 Lumen.

Das Lampengehäuse ist horizontal 360 Grad um die Aufhängungsachse drehbar und kann somit präzise auf die zu beleuchtende Umgebung ausgerichtet werden. Bei großflächigen Beleuchtungen oder Ausleuchtung von Schächten durch z. B. Lochgitterabdeckungen ist die SCENE LIGHT II eine gute Wahl.



Die Lichtintensität kann in 20%-igen Schritten gedimmt werden, gleichzeitig wird somit die Laufzeit pro Akkuladung verlängert. Die tragbare Akkuarbeitsleuchte wird mit dem in sich geschlossenen Lithium-Ionen-Akku über ein Netzteil oder ein 12 Volt Gleichstromkabel geladen.

Der robuste Rahmen ermöglicht einen sicheren Stand und ein Stapeln von bis zu drei Leuchten für erhöhte Lichtintensität oder Rundumlicht. Das Gestell ist so gebogen, dass die SCENE LIGHT II bei Bedarf auch hängend einzusetzen ist.



MERKMALE UND EIGENSCHAFTEN:

- Lampengehäuse aus schlagfestem Thermoplast, schwenkbar 360° um die horizontale Achse
- Schutzart IP 67
- 18 superhelle C4 LEDs im Parabolreflektor für ein gleichmäßiges Flutlicht
- 5 Lichteinstellungen zwischen 10.000 Lumen (100%) und 2.300 Lumen (20%) - siehe Tabelle unten
- digitale Anzeige der Leuchtstärke und Leuchtdauer im gewählten Modus
- robustes pulverbeschichtetes Schutz- und Tragegestell aus Karbonstahl, stapelbar
- gummierte Standfüße für zusätzliche Standfestigkeit
- 2 gebogene Standfüße ermöglichen das Aufhängen der Leuchte
- gummierter Griff für hohen Tragekomfort
- gut bedienbarer Kippschalter
- Lieferung inklusive Ladeeinheit 230 V AC / 12 V DC
- **Bitte beachten:** Die Lade- bzw. Transportsicherung im Lampengehäuse muss vor dem ersten Gebrauch entsichert werden. Sonst wird die Leuchte nicht aufgeladen. (Details siehe Rückseite).




AUSFÜHRUNGEN:

Typ	Leuchtmittel	Lichtstrom	Leuchtdauer*	Akku	Ladezeit	Farbe	Maße in cm	Gewicht inkl. Akku	Bestell-Nr.
SCENE LIGHT II mit Ladeeinheit 230 V AC / 12 V DC	18 Stück C4 LED	10.000 lm 8.300 lm 6.300 lm 4.500 lm 2.300 lm	2,00 h 2,75 h 3,75 h 5,75 h 11,00 h	2 Stk. Lithium-Ionen 10,89 V 5,2Ah	6 h	schwarz rot	L = 40,6 B = 29,9 H = 30,5	6,1 kg	AAL001

* maximale Leuchtdauer pro Akkuladung je nach Modus

- weitere Ausführungen auf Anfrage / Änderungen und Irrtum vorbehalten -



KOMPONENTEN UND ZUBEHÖR:	Bestell-Nr.
Ersatzakku (2 Stück) für SCENE LIGHT II	LX-46005
Netzteil für SCENE LIGHT-Modelle	LX-22083
Ladekabel 230 V AC für SCENE LIGHT-Modelle (nur in Verbindung mit Netzteil zu verwenden)	LX-22075
Ladekabel 12 V DC für den Anschluss an Zigarettenanzündern	LX-22056
Adapter für 1 Stück SCENE LIGHT II	AAL001-ADAP
Traverse für 2 Stück SCENE LIGHT II 600 mm mit DIN-Zapfen	TV060
Industrie- und Feuerwehrstativ IFW 2.0	TV7845SA

BITTE BEACHTEN:

Die Transport- und Ladesicherung liegt hinter einer gummierten Abdeckung rückseitig im Lampengehäuse und muss vor dem ersten Laden entschert werden.

Eine passgenaue Schaumstoffabdeckung schützt den Kippschalter und verhindert, dass sich die Leuchte unkontrolliert auf dem Transportweg einschaltet.



– weitere Ausführungen auf Anfrage / Änderungen und Irrtum vorbehalten –