

## CYCLOPE – stark und wendig

### MERKMALE UND EIGENSCHAFTEN:

- standsichere Konstruktion aus Vierkantrrohr, weiß verchromt oder schwarz anodisiert
- Antrieb über Doppelkettenvorrichtung (keine Lastensperre notwendig)
- Rohrdurchmesser: 55x55/40x40/35x35 mm
- mit jeder Umdrehung erhöht sich das Stativ um 90 mm bei gleichzeitiger Erhöhung der mittleren und oberen Vierkantröhren
- 3 Sicherheitsmechanismen:  
2 Kupplungen und eine feststellbare Metallstange
- geschütztes Ausgleichsbein (in Messing)
- Schlaufe für Windabspannung
- versenkbare Handkurbel
- inklusive Räderset (ø 150 mm) mit Doppelbremse
- Achtung: die Lieferung erfolgt ohne Zapfen



### AUSFÜHRUNGEN:

Gestell*							Bestell-Nr.
AL	167 cm	360 cm	153 cm	135 cm	40,0 kg	26,0 kg	<b>TV7801</b>
CS	167 cm	360 cm	153 cm	135 cm	60,0 kg	33,0 kg	<b>TV7800</b>

## HERCULES – standfest und doch stets mobil

### MERKMALE UND EIGENSCHAFTEN:

- standsichere Konstruktion aus stabilem Rundrohr,
- Korrosionsbeschichtung, weiß verchromt
- Schneckenantrieb und Kettenvorrichtung (keine Lastensperre notwendig)
- Rohrdurchmesser: 50/42/35 mm
- 40 mm Erhöhung pro Umdrehung der Handkurbel bei gleichzeitigem Anheben der mittleren und oberen Ebene
- Ausgleichsbein aus Messing
- versenkbare Handkurbel
- obere Schlaufe für Windabspannung
- Reifenset mit Doppelbremse als Zubehör erhältlich
- Achtung: die Lieferung erfolgt ohne Zapfen



### AUSFÜHRUNGEN:

Gestell*							Bestell-Nr.
CS	168 cm	385 cm	153 cm	130 cm	35,0 kg	21,0 kg	<b>TV7820</b>

\*Material: **AL** = Aluminium, schwarz anodisiert; **CS** = Stahl, weiß verchromt

– weitere Ausführungen auf Anfrage / Änderungen und Irrtum vorbehalten –









## POLIFEMO – der handliche Riese

### MERKMALE UND EIGENSCHAFTEN:

- sehr großes Stativ aus schwarz anodisiertem Aluminium
- Rohrdurchmesser: 45/40/35/30 mm
- CLT-Verriegelung (gleichmäßige Rundumklemmung der Stativrohre)
- Standrohre aus Vierkantprofil mit Klappmechanismus
- Ausgleichsbein aus Messing
- Schockabsorber: pneumatische Ausführung für ein luftgedämpftes Absenken
- Abspannvorrichtung optional
- Anschlussende mit ø 30 mm-DIN-Zapfen
- inklusive Alu-Standfußset mit Rillenprofil in schwarz

### AUSFÜHRUNGEN:

Gestell*							Bestell-Nr.
AL	190 cm	610 cm	190 cm	178 cm	10/12/14 kg	9,0 kg	<b>TV7850SA</b>



## TILTER – der Akrobat







vertikal oder horizontal – in schwierigen Fällen kommt TILTER zum Einsatz

### MERKMALE UND EIGENSCHAFTEN:

- stabiles Auslegerstativ zur optimalen Beleuchtung von schwer zugänglichen Bereichen
- Ausführungen in schwarz anodisiertem Aluminium oder verzinktem Stahl
- bei voll ausgezogener horizontaler Ausrichtung beträgt die Maximallast 2 kg (Aluminiumausführung) bzw. 5 kg (Stahlausführung)
- Lieferung inklusive ø 30 mm-DIN-Zapfen
- Zubehör (nicht im Lieferumfang enthalten): gepolsterte Tasche mit 4kg-Trimmblei



### AUSFÜHRUNGEN:

Gestell*							Bestell-Nr.
AL	108 cm	380 cm	110 cm	109 cm	7/13/17 kg	3,5 kg	<b>TV7451</b>
CS	108 cm	380 cm	110 cm	109 cm	9/15/19 kg	4,8 kg	<b>TV7450</b>

















\*Material: **AL** = Aluminium, schwarz anodisiert; **CS** = Stahl, schwarz verzinkt




– weitere Ausführungen auf Anfrage / Änderungen und Irrtum vorbehalten –

# Kombinationsmöglichkeiten von ELSPRO® Industriestativen und Traversen

## Hinweis:

Der Basishalter ist für diverse Strahler, alle anderen abgebildeten Traversen sind für die Flächenleuchten Typ QVN 55 und QV 72 (siehe Katalogseiten 7.19 - 7.22) bestimmt.

Stativ / Halterung									Bestell-Nr.	Traverse
THW	CYCLOPE	HERCULES	BETA	DELTA	POLIFEMO	TILTER	GIRAFFE	SUPER-GREIF		
									TV001	 Basishalter für 1 Lampe
●	●	●	●	●	●	●	●	●	TV001/1	 für 1 Lampe
●	●	●	●	●	●	●	●	●	TV001/2	 für 2 Lampen
●	●	●	●	●	●	●	●	●	TV002/11	 für 2 Lampen (1 pro Seite)
●	●	●	●	●	●	●	●	●	TV002/22	 für 4 Lampen (2 pro Seite)
●	●	●	●	●	●	●	●	●	TV003	 Kippgelenk für 1 Lampe
●	●	●	●	●	●	●	●	●	TV045 (45 cm) TV060 (60 cm)	 für 2 Lampen

Standardzapfen				
Bestell-Nr.	DINZA001	DINZA002	DINZA003	DINZA004

