


ELSPRO Schweißartikel


Masseklemmen:

Abb.	Schweißstrom	Bestell-Nr.
ALFA 1	400 A	EKA01
ALFA 2	600 A	EKA02




Masseklemmen:

Abb.	Schweißstrom	Bestell-Nr.
BETA 1	200 A	EKB01
BETA 2	500 A	EKB02



Masseklemmen:

Abb.	Schweißstrom	Bestell-Nr.
GAMMA 1	150 A	EKG01
GAMMA 2	200 A	EKG02
GAMMA 3	400 A	EKG03



Pol-Schweißzwingen:

Abb.	Schweißstrom	Bestell-Nr.
DELTA 1	600 A	EKD01
DELTA 2	400 A	EKD02



Batterieklammen:

Ausführung	Schweißstrom	Bestell-Nr.
schwarz gerade	600 A	BK01
rot gerade	600 A	BK02
schwarz abgewinkelt	600 A	BK01W
rot abgewinkelt	600 A	BK02W



* konfektionierte Masseklemmen, Pol-Schweißzwingen und Batterieklammen nach Kundenwunsch *
 – weitere Artikel auf Anfrage / Änderung und Irrtum vorbehalten –